



MANUAL DO ALUNO

Súmario

Mensagem do coordenador geral FAM Online	3
Graduação	4
Aula ao vivo	4
Fóruns	5
Como serei avaliado na graduação?	5
Atividade 1 – dissertativa ou objetiva	5
Atividades 2, 3 e 4 - objetivas:	5
Prova AO2.....	6
Prova AO2 substitutiva ou AO2 sub.....	6
Prorrogação das atividades e avaliações	6
Arredondamento de notas.....	6
Calendário das disciplinas.....	7
Calendário acadêmico	7
Rematrícula.....	7
Anfitrião	7
Atividades complementares.....	7
Capacita FAM	7
Core Curriculum	8
Comunidade de curso.....	8
Bibliotecas virtuais	8
Netiqueta: a conduta no ambiente virtual	8
Diversidade	8
Tolerância.....	8
Abuso de poder	9
Segurança.....	9
Linguagem	9
Objetividade	9
Emoticons.....	9
Ajuda	9
Ficou com alguma dúvida?.....	10
Nossos contatos.....	10

Mensagem do coordenador geral FAM Online



Olá, Estudante!

Seja bem-vindo(a) a mais uma importante etapa da nossa jornada!

A inclusão de novas tecnologias no cotidiano das pessoas trouxe novos parâmetros às tarefas mais simples. O acesso à informação, que muitos traduzem como conhecimento, tornou-se a nova ferramenta para decisões corporativas ou pessoais. Para a educação a distância, trouxe desafios ainda maiores. Tal fato demanda uma reinvenção no ensino e na forma de ensinar, exatamente o que buscamos aqui na FAM Online. Para esse objetivo, entendemos que nossos esforços devem ser voltados para três colunas: pessoas, metodologia e tecnologia.

São as pessoas que movem o mundo e fazem com que as coisas aconteçam, por isso, elas são a figura principal e central da nossa metodologia de ensino. Educação a distância não significa educação distante, por isso, valorizamos e incentivamos a sua interação com professores, tutores e demais colegas de turma em todas as atividades e também no cotidiano do curso: isso é o que chamamos de ensino humanizado.

Esse material que você está lendo agora (juntamente com os demais) faz parte de uma metodologia que foi cuidadosamente desenvolvida por nossa equipe, formada por experts em educação online, com base no que há de melhor em instituições de renome ao redor do mundo. Tão importante quanto a construção do conhecimento é a sua capacidade de colocar em prática tudo o que aprendeu. Por isso, nossa metodologia é focada tanto no que o mercado de trabalho busca nos profissionais, quanto em formar você como um estudante ativo e crítico frente aos acontecimentos do curso.

Por fim, investimos pesadamente em recursos tecnológicos para que a sua experiência de aprendizagem seja motivadora e lhe traga engajamento. Desde a produção do seu ambiente de aprendizagem até a de uma aula ao vivo, tudo foi preparado pensando primeiramente em você e no seu sucesso acadêmico. A tecnologia é uma poderosa ferramenta de comunicação e interação, mas, claro, o sucesso de todas essas iniciativas que apresentamos depende de todos nós!

Por isso, faça o seu melhor e aproveite tudo o que a Instituição tem a oferecer.

Bons estudos e vamos juntos! Sucesso!

Prof. Dr. Osório Moreira Couto Júnior
Coordenador Geral - FAM Online



Graduação

Em seu primeiro semestre, as disciplinas são **mensais**. A partir do segundo, as disciplinas são **semestrais**. Com isso, você terá mais tempo para estudar e ampliar seus conhecimentos sobre o conteúdo das disciplinas, realizar as atividades e se preparar para a avaliação.

Nas **disciplinas semestrais**, a AO2 sempre ocorre no mês de junho ou dezembro.

Na graduação, cada disciplina está estruturada em módulos. Nos módulos você terá acesso a materiais como e-books, materiais adicionais, atividades avaliativas, vídeos, podcasts, FAM casts, fóruns e quizzes.

Aula ao vivo



Em todas as disciplinas, temos **aulas ao vivo** (em tempo real) com nossos professores, uma ótima oportunidade de tirar dúvidas, interagir e aprender ainda mais.

Para acessar sua aula ao vivo, acesse a aba Avisos. Seu professor irá disponibilizar o link para você participar.

Procure participar em todas as oportunidades, mas, caso não seja possível, fique tranquilo(a)! Você poderá assistir à versão gravada posteriormente, pois as gravações ficarão disponíveis no botão **GRAVAÇÕES EM NUVEM**. Clique em **ZOOM** e, em seguida, clique no botão **Gravações em Nuvens**.

As gravações das aulas ao vivo ficarão disponíveis durante todo o período em que a disciplina estiver acontecendo.

O link da gravação também será disponibilizado em Avisos pelo seu professor.



Fique atento!



O professor da disciplina agendará a aula ao vivo e você será comunicado(a) por meio de avisos na disciplina, informando o dia e horário.

Fóruns

Em suas disciplinas, você possui fóruns.

Fórum de dúvidas: espaço para que você possa tirar suas dúvidas acerca das disciplinas com os professores ou tutores.



Fórum de discussão: espaço para que você **participe** com sua opinião sobre um tema atual proposto pelo seu professor. O fórum de discussão **não é avaliativo**.

Fórum de networking: espaço para que você possa se apresentar aos seus colegas e professores (apenas nas disciplinas mensais). O fórum de networking não é avaliativo.

Como serei avaliado na graduação?

Você terá dois momentos de avaliação **AO1*** (avaliação online 1) e **AO2** (avaliação online 2) que, **somadas**, totalizam os **10 pontos** de sua nota final.



Com o objetivo de preparar você para situações reais do mercado de trabalho, processos seletivos e concursos públicos, as atividades das disciplinas são estruturadas como dissertativas ou objetivas.

Na AO1 você precisa realizar todas as atividades propostas, que são:


Atividade 1 – dissertativa ou objetiva


Atividade dissertativa: apresenta uma temática atualizada com o conteúdo da área de estudo. O objetivo é que você se prepare para situações reais do mercado de trabalho, processos seletivos, concursos públicos etc.

Atividade objetiva: são cinco questões de múltipla escolha com apenas uma alternativa correta. Cada questão contempla cinco alternativas.

Atividades 2, 3 e 4 - objetivas:

São cinco questões de múltipla escolha com apenas uma alternativa correta. Cada questão contempla cinco alternativas.





Prova AO2

Esta é a avaliação em que o aluno tem que responder a 10 questões objetivas, valendo 0,60 ponto cada, compostas por temas de todos os tópicos da disciplina.

Prova AO2 substitutiva ou AO2 sub

O aluno que não atingir a nota final mínima para aprovação (6,0) ou por algum motivo não conseguiu realizar a AO2 poderá realizar a **AO2 Substitutiva ou AO2 Sub**. Ela estará disponível conforme o calendário acadêmico.



Prorrogação das atividades e avaliações

O aluno apenas poderá solicitar prorrogação nos seguintes casos: atestado de saúde, atestado de falecimento na família, licença-maternidade ou paternidade e ensalamento tardio.

Toda solicitação deverá vir acompanhada de documento comprobatório que será analisado pelo seu professor.

Arredondamento de notas

Os resultados parcial e final da **avaliação** são traduzidos em nota expressa, de zero a dez, variando de cinco em cinco décimos. As frações intermediárias serão **arredondadas**, conforme exemplos a seguir.

Notas com casas decimais iguais ou menores que 0,24 são arredondadas para **baixo**. Notas com casas decimais iguais ou maiores que 0,25 são arredondadas para **cima**. Por exemplo, a nota **6,24** arredonda-se para **6,0**. A nota **6,25** arredonda-se para **6,5**.

Notas com as decimais iguais ou menores que 0,74 são arredondadas para **menos**. Notas com as decimais iguais ou maiores que 0,75 são arredondadas para **mais**. Por exemplo, a nota **9,74** arredonda-se para **9,5**. A nota **8,75** arredonda-se para **9,0**.

Frequência!

A **frequência na disciplina** é medida por meio das entregas de **todas as atividades avaliativas com, no mínimo, 75% de participação**. Essa é uma exigência do MEC. Assim, temos **quatro atividades** ao longo da sua disciplina. Cada atividade corresponde a **25%** da frequência, ou seja, quatro atividades representam 100% de presença, por exemplo.

Importante!



Para ser aprovado(a) na disciplina, você precisa ter nota final maior ou igual a 6,0 e frequência mínima de 75%.

Calendário das disciplinas

Esteja sempre atento ao calendário para acompanhar os prazos das atividades e avaliações.

O calendário está disponível em todas as disciplinas no **módulo Acesso Inicial**.

Calendário acadêmico

No calendário acadêmico, você encontrará as principais datas do semestre e os prazos para os processos junto à secretaria.

O calendário está disponível no portal da FAM pelo link <https://vemprafam.com.br/calendario>.

Rematrícula

Na graduação, independentemente do seu mês de ingresso, você deve fazer a rematrícula a cada semestre. A rematrícula ocorre sempre nos meses de janeiro e julho.

Anfitrião

É uma sala na plataforma Canvas, que tem o objetivo de deixar você por dentro do funcionamento da FAM Online desde o seu ingresso até a finalização do seu curso. Você poderá encontrar o seu anfitrião nos canais abaixo:

Fórum

Caixa de entrada

Avisos

Atividades complementares

As atividades complementares são uma exigência do MEC e fazem parte da grade curricular do curso como complemento da carga horária do histórico escolar do aluno. As atividades complementares devem ser postadas no Portal do Aluno, em data disponibilizada durante seu período letivo, conforme calendário acadêmico. A **quantidade de horas** entregues pode ser verificada no Portal do Aluno, no link **relatório**, extrato de atividades complementares.

Para mais informações sobre os tipos de atividades, quantidade de horas permitidas para cada tipo de atividade e período de postagem, contate seu coordenador por meio do ambiente da **Comunidade de Curso** ou seu **Tutor Anfitrião**.

Capacita FAM

O Capacita FAM é um projeto extracurricular não avaliativo e não obrigatório, no qual são realizadas oficinas que possibilitam ao aluno participante a obtenção de **até 10 horas** de atividades complementares, que são computadas diretamente no histórico escolar ao término do semestre letivo.

Esse projeto propõe temáticas para auxiliar você a recordar alguns conceitos e aplicações ou, ainda, esclarecer dúvidas. Para mais informações, contate seu coordenador por meio do ambiente da **Comunidade de Curso** ou seu **Tutor Anfitrião**.

Core Curriculum

É uma disciplina optativa e mais simplificada que as demais, pois não há fóruns, aulas ao vivo nem AO2 sub. Ao ser aprovado, você receberá 40 horas de atividades complementares.

Comunidade de curso

É o **Canal de relacionamento** com seu coordenador de curso. Na comunidade de curso, você tem orientações sobre o curso, matriz curricular, orientações sobre atividades complementares, estágio etc.

Bibliotecas virtuais

Por meio das bibliotecas virtuais, você poderá realizar consultas e pesquisas online de livros completos.

Para acessar as bibliotecas virtuais siga os passos abaixo:

Desça a barra de rolagem até encontrar Área do Aluno e, em seguida, clique em Biblioteca. Desça até encontrar as bibliotecas disponíveis.

Para solicitar seu acesso, envie um e-mail para biblioteca@vemprafam.com.br com as seguintes informações: nome completo, número do RA, curso e unidade. Você receberá uma mensagem de confirmação do seu cadastro com as instruções para os acessos.

Netiqueta: a conduta no ambiente virtual

Na internet, as regras valem tanto quanto na vida pessoal e profissional.

A netiqueta, conjunto de boas práticas no ambiente virtual, é o seu guia e segui-lo, com certeza, trará ótimos resultados para você.




Diversidade

Na plataforma de estudo, você terá contato com alunos, tutores e professores de diferentes regiões do país, então, aproveite para socializar e conhecer novas culturas.

A boa convivência com as pessoas cria um ótimo ambiente de estudo.

Tolerância

Aprenda com opiniões divergentes. Você pode até não concordar com o ponto de vista de seu colega, mas não é preciso ofendê-lo(a). O *cyberbullying* não é aceito, mas opiniões divergentes são construtivas para o desenvolvimento de todos.



Abuso de poder



As leis da sociedade civil também são aplicadas no ambiente virtual, então, reporte qualquer ato discriminatório ou vexatório (racismo, palavrão, assédio etc.) aos responsáveis pela plataforma. Manter um ambiente livre de preconceitos é saudável para todos, e ridicularizar pessoas não é uma atitude cidadã.

Segurança

Abra somente as mensagens dos remetentes que você conhece ou que estão na turma. Correntes e mensagens em língua estrangeira são bons indicadores de que o conteúdo não é confiável.




Linguagem

Atente-se ao uso de MAIÚSCULAS! Isso significa que você está gritando. A pontuação também é importante e ajuda a organizar as informações. Capriche no vocabulário, pois muita informalidade e gírias não são bem vistas no ambiente acadêmico.

Objetividade

Poste seu texto depois que já tiver organizado suas ideias, isso evita que a mensagem fique ambígua. A objetividade nas mensagens é essencial, quanto mais direto, melhor.



Emoticons


Se não estamos cara a cara, como expressamos o que sentimos? Usando emoticons! Mas um texto cheio deles é sinal de que falta fluência na escrita, então, analise se eles são essenciais para seu texto.

Ajuda

Caso você tenha algum tipo de dúvida ou dificuldade, a opção “Ajuda” tem recursos que podem te ajudar a facilitar sua experiência no nosso ambiente virtual de aprendizagem.

Ficou com alguma dúvida?

Caso ainda precise de alguma orientação ou tenha ficado com alguma dúvida sobre o que foi apresentado neste manual, entre em contato com a nossa equipe. Estamos à disposição para ajudá-lo(a)!



Nossos contatos



atendimento@vemprafam.com.br
ead@vemprafam.com.br

11 3003-6644
(São Paulo – capital e regiões metropolitanas)



0800-727-4660
(Demais localidades)

Bons Estudos!

FaTM
ONLINE